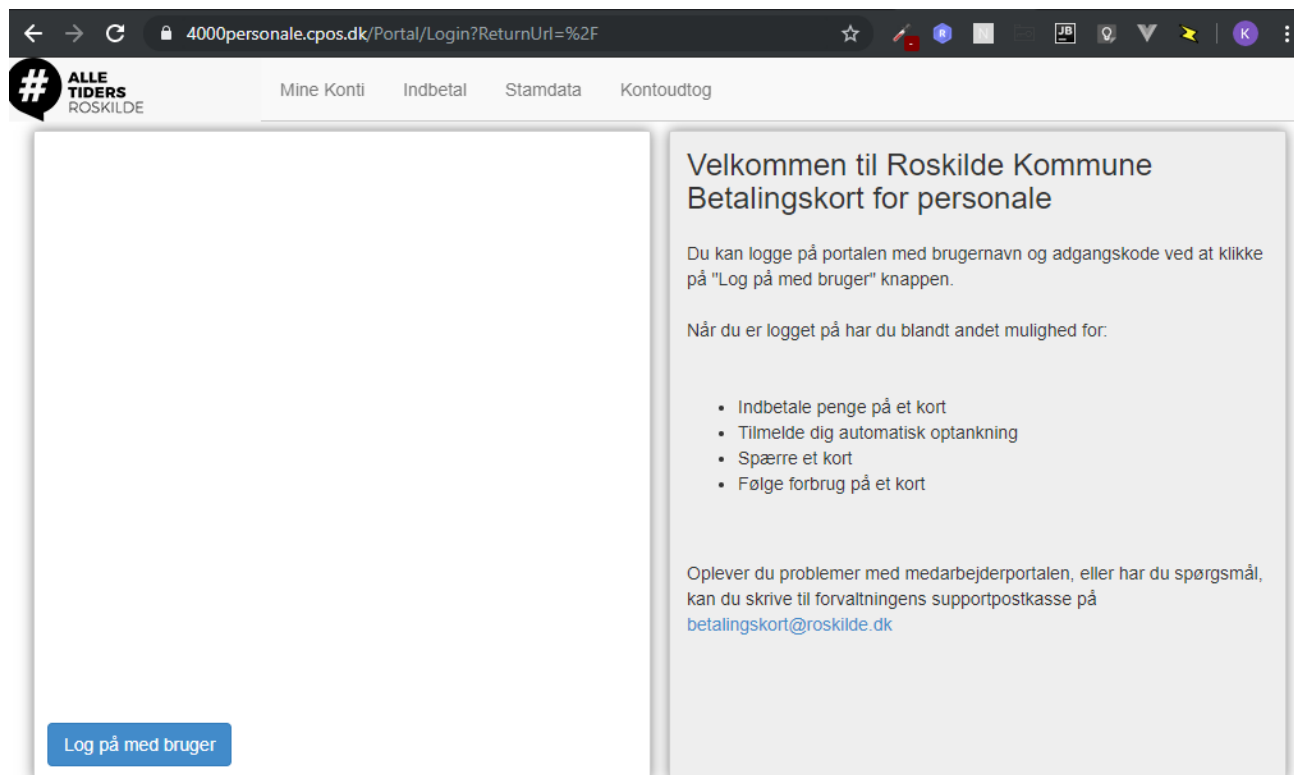


Vejledning til brug af personaleportalen

<https://4000personale.cpos.dk>

1) Medarbejderportalen findes på <https://4000personale.cpos.dk>



The screenshot shows a web browser window with the URL <https://4000personale.cpos.dk/Portal/Login?ReturnUrl=%2F>. The page header includes the logo for "ALLE TIDERS ROSKILDE" and navigation links: "Mine Konti", "Indbetal", "Stamdata", and "Kontoudtog". The main content area is split into two columns. The left column is mostly blank, with a blue button at the bottom that says "Log på med bruger". The right column contains the following text:

Velkommen til Roskilde Kommune Betalingskort for personale

Du kan logge på portalen med brugernavn og adgangskode ved at klikke på "Log på med bruger" knappen.

Når du er logget på har du blandt andet mulighed for:

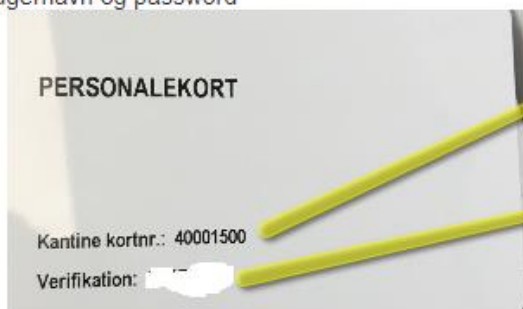
- Indbetale penge på et kort
- Tilmelde dig automatisk optankning
- Spærre et kort
- Følge forbrug på et kort

Oplever du problemer med medarbejderportalen, eller har du spørgsmål, kan du skrive til forvaltningens supportpostkasse på betalingskort@roskilde.dk

2) Log ind med informationerne på dit kort

de Kommune

brugernavn og password



Brugernavn

40001500

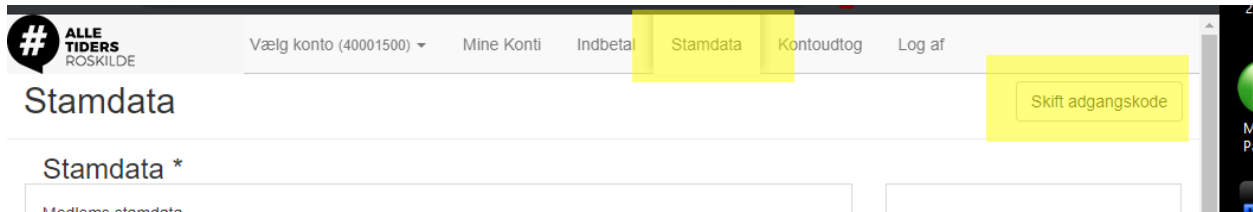
Adgangskode

.....

Login

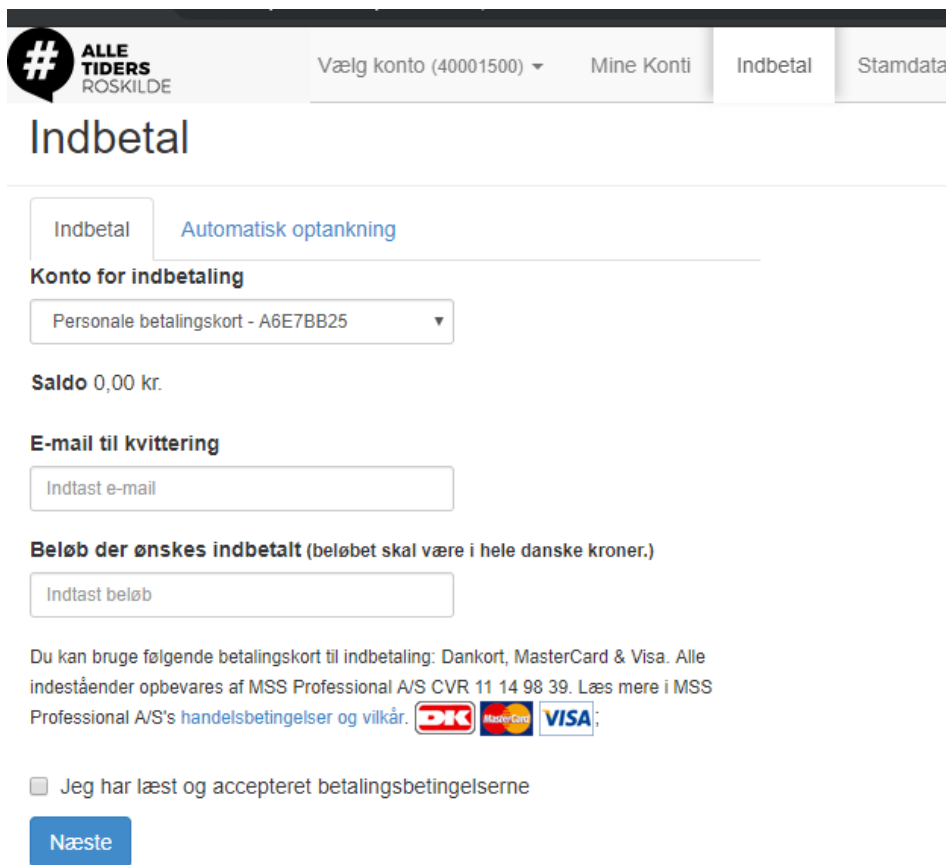
Glemt adgangskode?

3) Når du er logget ind, skal du som det første ændre din adgangskode!



4) Indbetaling af penge

Du kan vælge at indbetale efter behov, eller du kan oprette en automatisk optankning. Den automatiske optankning vil ske, når din konto kommer under 50 kr.



Når du er tilmeldt automatisk optankning får du muligheden for at framelde den igen.

Indbetal

Indbetal


Automatisk optankning

Med automatisk optankning kan der indsættes et fast beløb på dit Roskilde Kommune Betalingskort, når saldoen kommer under 50,00 kr.

For at oprette automatisk optankning vælges kontoen der ønskes optankning på, samt det beløb der ønskes indsat, min. 100,00 kr. og Klik derefter på "NÆSTE".

Grundet ændringer i loven om gebyrer, er mindste beløbet for en indbetaling steget til 100 kr

Konto for indbetaling


Roskilde Kommune Betalingskort - 



Den valgte konto er allerede tilmeldt automatisk optankning.

Tryk på "Annuller automatisk optankning" for at framelde automatisk optankning



[Annuller automatisk optankning](#)

5) Du kan følge dit forbrug

Vælg konto (40001500) ▾ Mine Konti Indbetal Stamdata Kontoudtog Log af

Startdato  Slutdato 

Konti ▾

◀ ◀ 1 Side 1 ▶ ▶ ▶ Søg | Find næste  

Kontoudtog

Konto: Personale betalingskort

Periode: 21-07-2019 00:00 til 21-08-2019 00:00

6) Sådan spærrer du dit kort ved bortkomst


Mister du dit kort, kan du spærre det under Stamdata.

ALLE TIDERS ROSKILDE Vælg konto (40001500) Mine Konti Indbetal **Stamdata** Kontoudtog Log af

Medlems stamdata

Navn Mobil Tlf. #:

Kortnummer E-mail



Maks forbrug

Dagligt

Mine kort

Navn	Kortnummer	Saldo	Status	
Personale betalingskort	XXXXXXXXXX	0.00 kr.	Aktiv	Spær kort

7) Du kan tilføje oplysninger om dig selv i systemet og fastsætte et dagligt maksforbrug


Under stamdata kan du indsætte dit navn, kontaktinformationer samt uploade et billede af dig selv. Du kan også sætte et dagligt maksforbrug på kontoen.

ALLE TIDERS ROSKILDE Vælg konto (40001500) Mine Konti Indbetal **Stamdata** Kontoudtog Log af

Medlems stamdata

Navn Mobil Tlf. #:

Kortnummer E-mail



Maks forbrug

Dagligt

Mine kort

Navn	Kortnummer	Saldo	Status	
Personale betalingskort	XXXXXXXXXX	0.00 kr.	Aktiv	Spær kort

Gem